

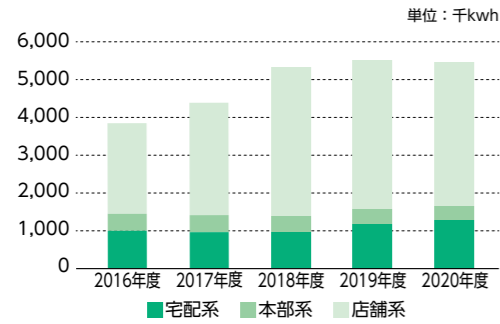
# 事業における環境報告

コープしがは「環境政策」に基づき、事業と活動の両面で地球温暖化防止や自然環境の保全、廃棄物の削減などの取り組みをすすめています。「環境マネジメントのシステム」を独自運用して環境管理に取り組んでいます。

## ● エネルギーの効率的な使用とCO<sub>2</sub>排出量の削減

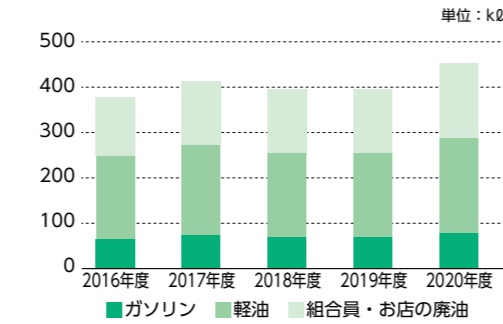
### [エネルギーの効率的な使用]

#### ■ 電気使用量



2020年度の電気使用量の目標は、コープしが全体で前年度維持を目標に取り組みました。宅配センターの一部でフードドライブの推進のため冷凍庫を稼働させたことなどで使用料は増加しました。全体では前年度比100.2%となりました。

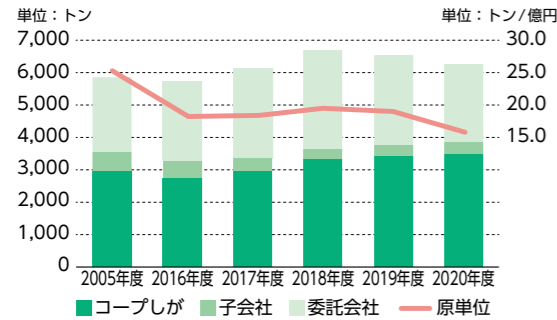
#### ■ 車両燃料使用量



車両燃料は、ガソリンと軽油の燃費を前年度維持として取り組みましたが配送個所の増加と物量の増加により、前年比95.1%となりました。BDF燃料を5%配合した「BDF5」の使用は117%になりました。

### [CO<sub>2</sub>排出量の削減の取り組み]

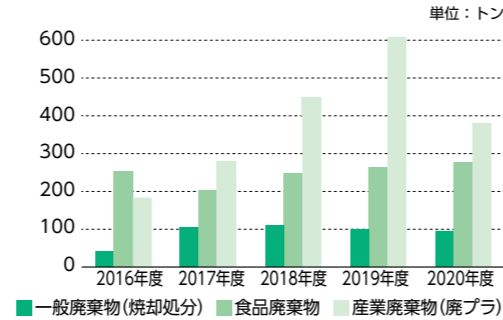
#### ■ CO<sub>2</sub>排出量 (組織別)



全体としては前年比98.3%と減少しました。コープしが(宅配)は、2019年3月に委託コースからの移行によるコース増加などで前年比113.0%となっています。供給高1億円当たりのCO<sub>2</sub>排出量は16.1トンとなり、前年比84.6%となりました。

### [事業活動による廃棄物の削減]

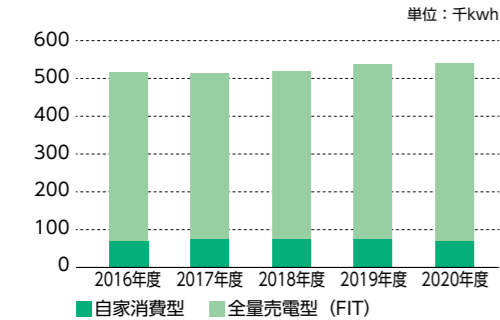
#### ■ 廃棄物排出量



廃棄物は事業系の一般廃棄物は減少したものの店舗事業、青果加工センターからの食品廃棄物の増加により全体で増加しました。2019年度から稼働したハートコープしがの子会社による発泡スチロールのリサイクル活動が再開し、店舗の廃プラは大きく削減できました。

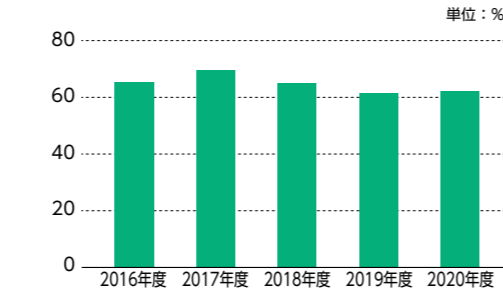
### [再生可能エネルギーへの取り組み]

#### ■ 太陽光発電発電量



### [グリーン購入の取り組み]

#### ■ グリーン購入率 (事務用品)



# 環境に配慮した商品の普及実績

<b>エコマーク認証</b>  供給高:255,317,061円(118.6%) 供給点数:798,473点(130.9%)	<b>FSC</b>  供給高:859,622,602円(173.0%) 供給点数:1,593,177点(165.9%)	<b>MSC</b>  供給高:79,513,026円(68.7%) 供給点数:231,822点(72.5%)	<b>ASC</b>  供給高:1,063,370円(43.4%) 供給点数:2,165点(40.8%)
<b>MEL</b>  供給高:26,367,798円(104.6%) 供給点数:57,341点(100.4%)	<b>オーガニック</b>  供給高:61,013,744円(119.5%) 供給点数:181,819点(130.1%)	<b>特別栽培</b>  供給高:69,997,766円(93.9%) 供給点数:246,232点(79.7%)	<b>レインフォレスト</b>  供給高:96,251,688円(122.6%) 供給点数:350,296点(122.9%)
<b>CFP</b>  供給高:166,608,716円(105.2%) 供給点数:265,906点(101.4%)	<b>洗剤環境寄付キャンペーン</b>  供給高:37,866,731円(114.0%) 供給点数:52,162点(93.7%)	<b>RSPO</b>  供給高:25,864,111円(123.0%) 供給点数:41,093点(104.2%)	<b>スラウェシ島エビ養殖改善協力金</b>  供給高:80,701,462円(121.8%) 供給点数:98,584点(111.9%)

( )は前年比

## 循環型社会をめざして

\*牛乳パックは、ただいまロール・おかえりティッシュに、たまごパックとペットボトルは、たまごパックにリサイクルされます。

### リサイクル回収実績

(2020年4月～2021年3月) ●2020年度リサイクル売却実績 **49,623,732**円

( )は前年比

宅配回収物			
<b>牛乳パック</b> 年度累計 <b>64,258kg</b> (106.8%)	<b>たまごパック</b> 年度累計 <b>21,457kg</b> (93.0%)	<b>宅配商品案内書</b> 年度累計 <b>3,281,580kg</b> (99.2%) 回収率 80.9%(前年-2.8%)	<b>商品仕分け袋</b> 年度累計 <b>35,033kg</b> (101.0%) 回収率 28.7%(前年-3.1%)
店舗回収物			
<b>ペットボトル</b> 年度累計 <b>22,252kg</b> (110.9%)	<b>ペットボトルキャップ</b> 年度累計 <b>1,579kg</b> (113.5%)	<b>トレー</b> 年度累計 <b>4,714kg</b> (111.5%)	<b>牛乳パック</b> 年度累計 <b>10,258kg</b> (112.0%)